

# B-Tronic

fr

## Notice de montage et d'utilisation Clé USB radio 868,3 MHz

4035 630 170 0a 02.02.2021

Becker-Antriebe GmbH  
Friedrich-Ebert-Straße 2-4  
35764 Sinn/Germany  
[www.becker-antriebe.com](http://www.becker-antriebe.com)



**BECKER**

# Sommaire

Généralités.....	3
Garantie .....	5
Consignes de sécurité .....	6
Utilisation conforme .....	7
Vue d'ensemble des appareils .....	9
Nettoyage .....	10
Caractéristiques techniques .....	10
Déclaration de conformité UE simplifiée.....	12



# Généralités

Cette clé radio vous permet d'établir une connexion entre la commande et le récepteur compatible.

Cet appareil se caractérise par une utilisation simple.

Lors de l'installation et du réglage de l'appareil, veuillez respecter la présente notice de montage et d'utilisation.

## Explication des pictogrammes

	<b>PRUDENCE</b>	PRUDENCE signale un risque pouvant entraîner des blessures s'il n'est pas évité.
	<b>ATTENTION</b>	ATTENTION signale des mesures à prendre pour éviter des dommages matériels.
		Indique des conseils d'utilisation et autres informations utiles.

# Garantie

Toute modification du moteur et toute installation inappropriée allant à l'encontre de cette notice et de nos autres consignes peuvent causer des blessures corporelles graves ou représenter un risque pour la santé des utilisateurs, par ex. des contusions. C'est pourquoi, toute modification de la construction ne peut être effectuée qu'après nous en avoir informés et après obtention de notre accord. Nos consignes, notamment celles mentionnées dans la présente notice de montage et d'utilisation, doivent être respectées impérativement.

Toute modification des produits allant à l'encontre de leur utilisation conforme n'est pas autorisée.

Lorsqu'ils utilisent nos produits, les fabricants des produits finis et les installateurs doivent impérativement tenir compte et respecter toutes les dispositions légales et administratives nécessaires, en particulier les dispositions relatives à la compatibilité électromagnétique actuellement en vigueur, notamment en ce qui concerne la production du produit fini, l'installation et le service clientèle.

# Consignes de sécurité

## Remarques générales

Informations importantes à l'attention de :

l'installateur / l'électricien / l'utilisateur

À transmettre à la personne concernée !

- Veuillez conserver la présente notice !
- Utilisez l'appareil uniquement dans des locaux secs.
- Utilisez uniquement des pièces d'origine du fabricant de commandes n'ayant subi aucune modification.
- Tenez les enfants à l'écart des commandes.
- Respectez les directives spécifiques de votre pays.



### Prudence

- **Veillez à ce que personne ne se tienne dans la zone de déploiement des installations.**


- **Lorsque l'installation est pilotée par un ou plusieurs émetteurs, la zone de déploiement de l'installation doit être visible pendant le fonctionnement.**
- **L'appareil contient des petites pièces susceptibles d'être avalées.**

## Utilisation conforme

La clé USB radio décrite dans la présente notice est conçue uniquement pour le pilotage de moteurs et de commandes radio compatibles avec B-Tronic. La clé radio est conçue uniquement pour une installation en intérieur et pour être branchée dans l'emplacement USB prévu de la commande compatible.

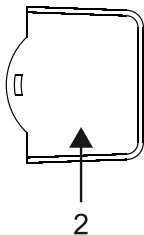
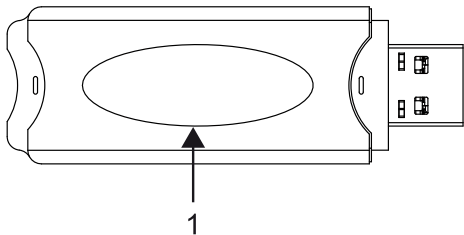
- Sachez qu'il est interdit d'utiliser les installations radio dans des zones où le risque de perturbations est élevé (par ex. hôpitaux, aéroports).

- La commande à distance n'est autorisée que pour les appareils et installations pour lesquels une perturbation fonctionnelle dans l'émetteur ou dans le récepteur ne constitue aucun danger pour les personnes, les animaux ou les choses ou pour lesquels ce risque est éliminé grâce à d'autres dispositifs de sécurité.
- L'exploitant n'est en aucun cas protégé contre les perturbations provoquées par d'autres installations de télécommunication et de dispositifs terminaux (par ex. par des installations radio qui sont utilisées de manière conforme dans la même plage de fréquence).
- Combinez les récepteurs radio uniquement avec des appareils et des installations autorisés par le fabricant.

- 
- **Veillez à ce que la commande ne soit pas installée ni utilisée à proximité de surfaces métalliques ou de champs magnétiques.**
  - **Les installations radio qui émettent sur la même fréquence peuvent causer une perturbation de la réception.**
  - **Sachez que la portée du signal radio est limitée par la législation et par les mesures relatives à la construction.**



# Vue d'ensemble des appareils



1. Clé radio
2. Couvercle de protection

# Nettoyage

Nettoyez l'appareil uniquement avec un chiffon adapté. N'utilisez pas de produits de nettoyage qui risqueraient d'attaquer la surface.

## Caractéristiques techniques

Clé radio	B-Tronic
Tension d'alimentation	USB, 5 V CC
Version USB	2.0 (type A)
Consommation électrique	< 70 mA
Température ambiante admissible	-10 à +55 °C

Clé radio	B-Tronic
Humidité ambiante de l'air maxi.	< 80 % (sans condensation)
Indice de protection	IP20
Cotes (H x l x P)	8,7 x 71 x 23 mm
Poids	12 g
Puissance d'émission maximale émise	≤ 25 mW
Fréquence radio	868,3 MHz

La portée radio maximale peut aller jusqu'à 15 m en intérieur et jusqu'à 150 m en extérieur.

# Déclaration de conformité UE simplifiée

La société Becker-Antriebe GmbH atteste par la présente que cette installation radio satisfait aux exigences de la directive 2014/53/UE.

Le texte intégral de la déclaration de conformité UE est disponible sur Internet à l'adresse suivante :

[www.becker-antriebe.com/ce](http://www.becker-antriebe.com/ce)



Sous réserve de modifications techniques.









**BECKER**